




Application Mobile PrestoPark : Création d'un compte utilisateur



1/ TÉLÉCHARGEZ L'APPLICATION PRESTOPARK

L'application PrestoPark est disponible gratuitement sur l'AppStore et Google Play.

Une fois l'application téléchargée, exécutez-la.

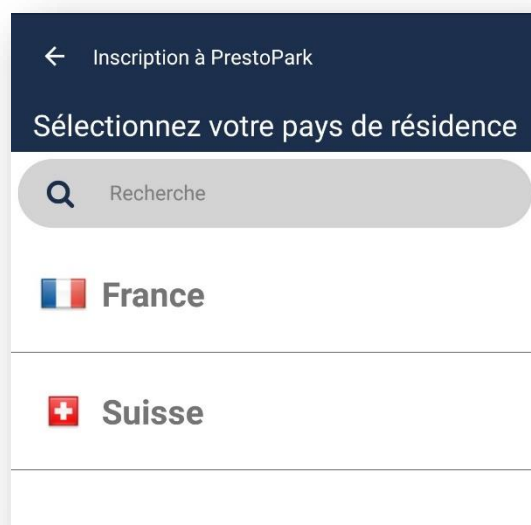
Après le chargement de l'application, le menu ci-contre s'affichera.

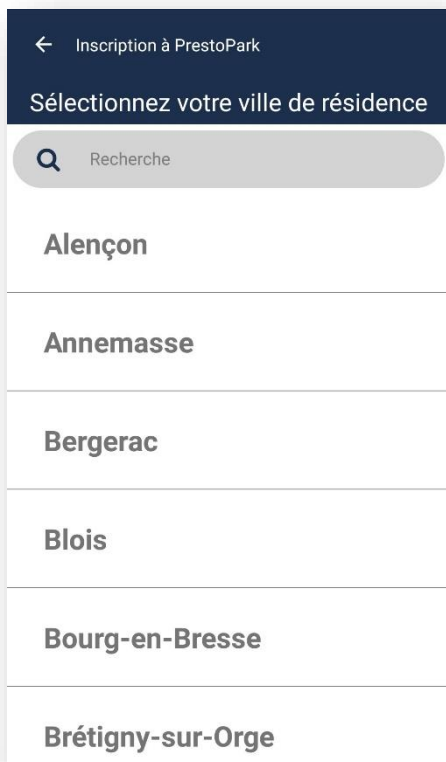
Dans notre cas, veuillez sélectionner le texte « S'inscrire » (le texte en question est encadré en rouge sur l'image ci-contre).

2/ SÉLECTIONNEZ VOTRE PAYS DE RÉSIDENCE

Il vous faut maintenant choisir votre pays de résidence.

Ce choix est important pour la suite car l'application s'adapte selon votre localisation.





3/ SÉLECTIONNEZ VOTRE VILLE DE RÉSIDENCE

Il vous faut maintenant choisir votre ville de résidence.

Vous pouvez déplacer les noms des villes vers le haut afin de dérouler la liste.

Vous pouvez aussi sélectionner la barre de recherche afin d'écrire le nom de votre ville.

Une fois votre ville trouvée, sélectionnez-la.

4/ RENSEIGNEZ VOS DONNÉES

Il vous faut maintenant remplir chaque champ demandé.

Votre e-mail ne doit pas être déjà utilisé par l'application.

Votre mot de passe doit être composé au minimum de 8 caractères. La confirmation du mot de passe consiste simplement à le réécrire.

A screenshot of a mobile application interface showing a registration form. At the top, a dark blue header contains a back arrow and the text "Inscription à PrestoPark". Below the header, the text "Informations générales" is displayed. The form consists of five input fields, each with a label followed by an ellipsis: "Nom...", "Prénom...", "E-mail...", "Mot de passe...", and "Confirmation du mot de passe...".

5/ COMPLÉTEZ VOTRE COMPTE

Vous pouvez compléter vos informations résidentielles dans les champs suivants :

- Code postal
- Numéro de rue
- Nom de rue

Ces informations ne sont pas obligatoires pour l'inscription.

Il vous faut aussi prendre connaissance et accepter les [conditions générales d'utilisation](#) ainsi que la [politique de confidentialité](#).

Informations résidentielles (facultatif)

Code postal...

Numéro de rue...

Nom de rue...

J'ai pris connaissance et j'accepte les [conditions générales d'utilisation](#)

J'ai pris connaissance et j'accepte la [politique de confidentialité](#)

Champs manquants

6/ FINALISATION DE L'INSCRIPTION

Dès que vos informations ont été renseignées, le bouton situé en bas du formulaire ne sera plus grisé.

Si vos informations sont correctes, veuillez sélectionner le bouton « [Confirmer l'inscription](#) » afin de finaliser votre inscription de l'application Presto Park

← Inscription à PrestoPark

.....

.....

Informations résidentielles (facultatif)

Code postal...

Numéro de rue...

Nom de rue...

J'ai pris connaissance et j'accepte les [conditions générales d'utilisation](#)

J'ai pris connaissance et j'accepte la [politique de confidentialité](#)

Confirmer l'inscription